


02-20

SAIPAN SILVER TOWN

[계획기간: '02.03. - '02.04.]



건축개요

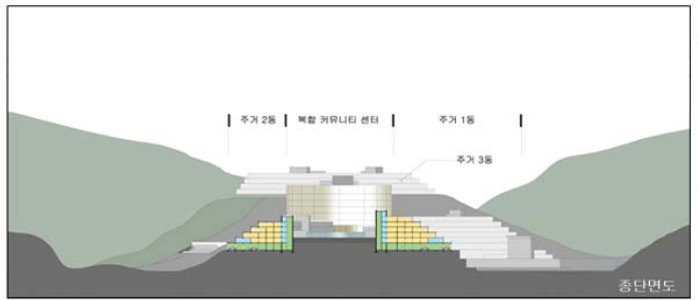
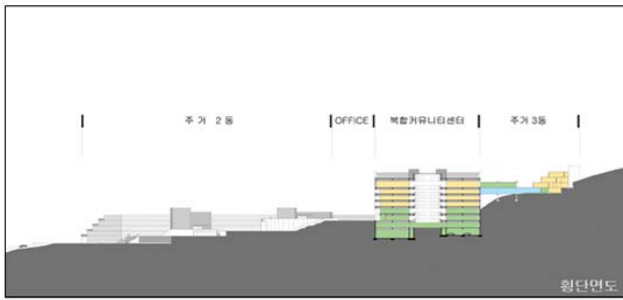
설 계 명 SAIPAN SILVER TOWN
 대지위치 SAIPAN TANAPAG 028 B01
 대지면적 79,631.00㎡ (24,088.00평)
 건축면적 19,150.00㎡ (5,783.00평)
 연 면 적 55,185.00㎡ (16,687.00평)

건 폐 율 24.00%
 용 적 율 69.30%
 규 모 주거1,2,3동 복합커뮤니티센터
 구 조 철근 콘크리트조, 철골조



■ CONCEPT

- 노후생활을 위한 실버타운 계획으로 164세대를 수용 할 수 있다.
- 대지 가운데 위치한 커뮤니티 센터를 기준으로 주거동이 감싸는 형식으로 이용자들의 동선을 고려하였다.
- 각 UNIT는 테라스 하우스로 계획하여 그곳에서 광활한 태평양을 느낄길 수 있도록 계획하였다.
- 전체동선 계획은 Barrier Free Zone으로 계획하였고 각종 편의시설을 산책로에 인접시켜 접근이 용이하도록 하였다.



1층 평면도

2층 평면도

3층 평면도

